



**ΔΙΟΙΚΗΣΗ**

Τμήμα Επικοινωνίας &  
Δημοσίων Σχέσεων  
Αθήνα, 19.01.2024

Δελτίο Τύπου

## ΣΤΑΤΙΣΤΙΚΑ ΣΤΟΙΧΕΙΑ ΕΓΓΕΓΡΑΜΜΕΝΗΣ ΑΝΕΡΓΙΑΣ Δ.ΥΠ.Α. ΔΕΚΕΜΒΡΙΟΣ 2023

### Α. ΕΓΓΕΓΡΑΜΜΕΝΟΙ ΣΤΟ ΜΗΤΡΩΟ ΤΗΣ Δ.ΥΠ.Α.

Το σύνολο των εγγεγραμμένων στο μητρώο της Δ.ΥΠ.Α. για τον μήνα Δεκέμβριο 2023, ανήλθε σε 1.039.752 άτομα. Από αυτά 501.089 (ποσοστό 48,2%) άτομα είναι εγγεγραμμένα στο μητρώο της Δ.ΥΠ.Α για χρονικό διάστημα ίσο ή και περισσότερο των 12 μηνών και 538.663 (ποσοστό 51,8%) είναι εγγεγραμμένα στο μητρώο της Δ.ΥΠ.Α. για χρονικό διάστημα μικρότερο των 12 μηνών.

- Οι άνδρες ανέρχονται σε 375.891 άτομα (ποσοστό 36,2%) και οι γυναίκες ανέρχονται σε 663.861 άτομα (ποσοστό 63,8%).
- Η ηλικιακή κατηγορία 30-44 ετών συγκεντρώνει τον μεγαλύτερο αριθμό εγγεγραμμένων μεταξύ των ηλικιακών κατηγοριών ο οποίος ανέρχεται σε 337.516 άτομα (ποσοστό 32,5%).
- Το εκπαιδευτικό επίπεδο Δευτεροβάθμιας<sup>1</sup> εκπαίδευσης συγκεντρώνει τον μεγαλύτερο αριθμό εγγεγραμμένων μεταξύ των εκπαιδευτικών επιπέδων ο οποίος ανέρχεται σε 497.631 άτομα (ποσοστό 47,9%).

Μεταξύ των Περιφερειών της Χώρας η Περιφέρεια Αττικής και η Περιφέρεια Κεντρικής Μακεδονίας καταγράφουν τον μεγαλύτερο αριθμό εγγεγραμμένων ο οποίος ανέρχεται σε 314.650 άτομα (ποσοστό 30,3%) και 192.733 άτομα (ποσοστό 18,5%) αντίστοιχα.

Το σύνολο των επιδοτούμενων ανέργων<sup>2</sup>, για τον μήνα Δεκέμβριο 2023, (αφορά τον αριθμό των δικαιούχων που πληρώθηκαν εντός του αντίστοιχου μήνα)

<sup>1</sup>Στην Δευτεροβάθμια εκπαίδευση συμπεριλαμβάνεται και η Μεταδευτεροβάθμια εκπαίδευση.

<sup>2</sup>Σύμφωνα με την ισχύουσα διοικητική διαδικασία, η πρώτη πληρωμή γίνεται 37 ημέρες μετά την εγγραφή του δικαιούχου επιδόματος ανεργίας.



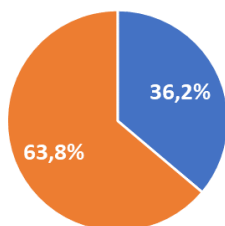
ανέρχεται σε 263.312 άτομα, από τα οποία οι 136.333 (ποσοστό 51,8%) είναι κοινοί άνεργοι και λοιπές κατηγορίες επιδοτούμενων ανέργων και οι 126.979 (ποσοστό 48,2%) είναι εποχικοί τουριστικών επαγγελματιών. Οι άνδρες ανέρχονται σε 111.024 (ποσοστό 42,2%) και οι γυναίκες σε 152.288 (ποσοστό 57,8%).

Από το σύνολο των επιδοτούμενων ανέργων 115.947 (ποσοστό 44,0%) είναι κοινοί, 1.971 (ποσοστό 0,7%) είναι οικοδόμοι, 126.979 (ποσοστό 48,2%) είναι εποχικοί τουριστικών επαγγελματιών, 15.478 (ποσοστό 5,9%) είναι εποχικοί λοιποί (αγροτικά), 2.790 (ποσοστό 1,1%) είναι εκπαιδευτικοί και 147 (ποσοστό 0,1%) είναι λοιποί.

## Β. ΒΑΣΙΚΑ ΧΑΡΑΚΤΗΡΙΣΤΙΚΑ ΕΓΓΕΓΡΑΜΜΕΝΩΝ

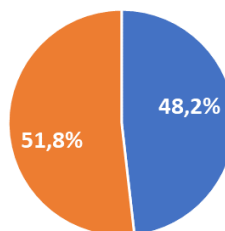
### ΔΙΑΓΡΑΜΜΑ 1: ΣΥΝΟΛΟ ΕΓΓΕΓΡΑΜΜΕΝΩΝ ΚΑΤΑ ΦΥΛΟ ΚΑΙ ΔΙΑΡΚΕΙΑ ΑΝΕΡΓΙΑΣ

ΠΟΣΟΣΤΙΑΙΑ ΚΑΤΑΝΟΜΗ ΕΓΓΕΓΡΑΜΜΕΝΩΝ  
ΚΑΤΑ ΦΥΛΟ



■ Άνδρες ■ Γυναίκες

ΠΟΣΟΣΤΙΑΙΑ ΚΑΤΑΝΟΜΗ ΕΓΓΕΓΡΑΜΜΕΝΩΝ  
ΚΑΤΑ ΔΙΑΡΚΕΙΑ ΑΝΕΡΓΙΑΣ



■ >=12 Μήνες ■ <12 Μήνες

Στον πίνακα 1 παρουσιάζονται τα στατιστικά στοιχεία εγγεγραμμένης ανεργίας όπως καταγράφονται για τον Δεκέμβριο 2023 κατά Φύλο, Ηλικιακή κατηγορία, Εκπαιδευτικό επίπεδο, Υψηκότητα και Περιφέρεια και η ποσοστιαία κατανομή τους στο σύνολο της Χώρας.

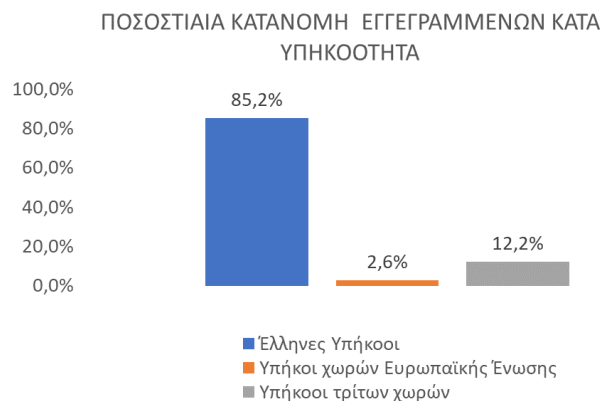
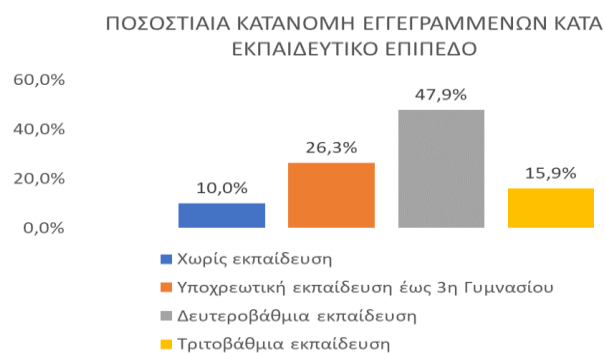
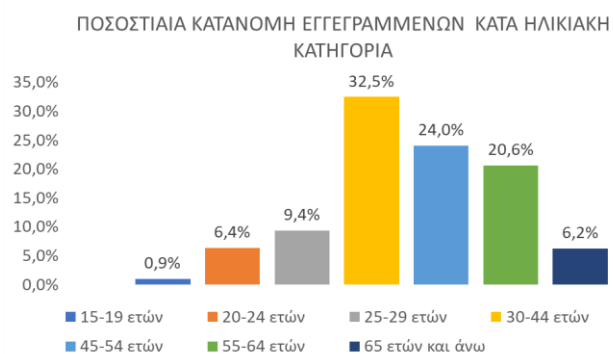
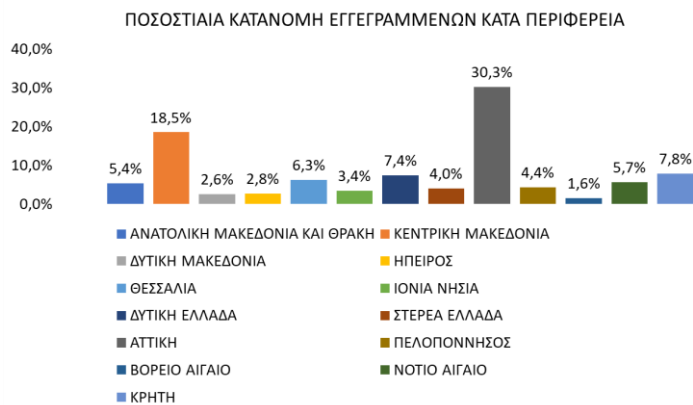


**ΠΙΝΑΚΑΣ 1: ΣΥΝΟΛΟ ΕΓΓΕΓΡΑΜΜΕΝΩΝ ΚΑΙ ΕΠΙΔΟΤΟΥΜΕΝΩΝ ΚΑΤΑ ΦΥΛΟ, ΗΛΙΚΙΑΚΗ ΚΑΤΗΓΟΡΙΑ, ΕΚΠΑΙΔΕΥΤΙΚΟ ΕΠΙΠΕΔΟ, ΥΠΗΚΟΟΤΗΤΑ ΚΑΙ ΠΕΡΙΦΕΡΕΙΑ**

ΚΑΤΗΓΟΡΙΕΣ	ΣΥΝΟΛΟ ΕΓΓΕΓΡΑΜΜΕΝΩΝ	ΠΟΣΟΣΤΙΑΙΑ ΚΑΤΑΝΟΜΗ		ΣΥΝΟΛΟ ΕΠΙΔΟΤΟΥΜΕΝΩΝ	ΠΟΣΟΣΤΙΑΙΑ ΚΑΤΑΝΟΜΗ
<b>ΦΥΛΟ</b>					
ΑΝΔΡΕΣ	375.891	36,2%		111.024	42,2%
ΓΥΝΑΙΚΕΣ	663.861	63,8%		152.288	57,8%
<b>ΣΥΝΟΛΟ</b>	<b>1.039.752</b>	<b>100,0%</b>		<b>263.312</b>	<b>100,0%</b>
<b>ΗΛΙΚΙΑΚΗ ΚΑΤΗΓΟΡΙΑ</b>					
15-19 ΕΤΩΝ	9.829	0,9%		1.433	0,5%
20-24 ΕΤΩΝ	66.257	6,4%		21.476	8,2%
25-29 ΕΤΩΝ	97.355	9,4%		33.951	12,9%
30-44 ΕΤΩΝ	337.516	32,5%		98.646	37,5%
45-54 ΕΤΩΝ	249.947	24,0%		63.066	24,0%
55-64 ΕΤΩΝ	214.173	20,6%		40.407	15,3%
65 ΕΤΩΝ ΚΑΙ ΑΝΩ	64.675	6,2%		4.333	1,6%
<b>ΣΥΝΟΛΟ</b>	<b>1.039.752</b>	<b>100,0%</b>		<b>263.312</b>	<b>100,0%</b>
<b>ΕΚΠΑΙΔΕΥΤΙΚΟ ΕΠΙΠΕΔΟ</b>					
ΧΩΡΙΣ ΕΚΠΑΙΔΕΥΣΗ	103.802	10,0%		19.228	7,3%
ΥΠΟΧΡΕΩΤΙΚΗ ΕΚΠΑΙΔΕΥΣΗ (ΕΩΣ 3Η ΓΥΜΝΑΣΙΟΥ)	273.000	26,3%		63.845	24,2%
ΔΕΥΤΕΡΟΒΑΘΜΙΑ ΕΚΠΑΙΔΕΥΣΗ	497.631	47,9%		134.869	51,2%
ΤΡΙΤΟΒΑΘΜΙΑ ΕΚΠΑΙΔΕΥΣΗ	165.319	15,9%		45.370	17,2%
<b>ΣΥΝΟΛΟ</b>	<b>1.039.752</b>	<b>100,0%</b>		<b>263.312</b>	<b>100,0%</b>
<b>ΥΠΗΚΟΟΤΗΤΑ</b>					
ΕΛΛΗΝΕΣ ΥΠΗΚΟΟΙ	885.643	85,2%		209.083	79,4%
ΥΠΗΚΟΟΙ ΧΩΡΩΝ ΕΥΡΩΠΑΪΚΗΣ ΕΝΩΣΗΣ	27.128	2,6%		9.750	3,7%
ΥΠΗΚΟΟΙ ΤΡΙΤΩΝ ΧΩΡΩΝ	126.981	12,2%		44.479	16,9%
<b>ΣΥΝΟΛΟ</b>	<b>1.039.752</b>	<b>100,0%</b>		<b>263.312</b>	<b>100,0%</b>
<b>ΠΕΡΙΦΕΡΕΙΑ</b>					
ΑΝΑΤΟΛΙΚΗ ΜΑΚΕΔΟΝΙΑ ΚΑΙ ΘΡΑΚΗ	55.822	5,4%		9.772	3,7%
ΚΕΝΤΡΙΚΗ ΜΑΚΕΔΟΝΙΑ	192.733	18,5%		37.997	14,4%
ΔΥΤΙΚΗ ΜΑΚΕΔΟΝΙΑ	26.605	2,6%		5.153	2,0%
ΗΠΕΙΡΟΣ	28.818	2,8%		7.873	3,0%
ΘΕΣΣΑΛΙΑ	65.062	6,3%		11.276	4,3%
ΙΟΝΙΑ ΝΗΣΙΑ	35.467	3,4%		21.087	8,0%
ΔΥΤΙΚΗ ΕΛΛΑΔΑ	76.710	7,4%		14.639	5,6%
ΣΤΕΡΕΑ ΕΛΛΑΔΑ	42.028	4,0%		8.049	3,1%
ΑΤΤΙΚΗ	314.650	30,3%		56.346	21,4%
ΠΕΛΟΠΟΝΝΗΣΟΣ	45.432	4,4%		10.933	4,2%
ΒΟΡΕΙΟ ΑΙΓΑΙΟ	16.422	1,6%		5.064	1,9%
ΝΟΤΙΟ ΑΙΓΑΙΟ	58.931	5,7%		41.110	15,6%
ΚΡΗΤΗ	81.072	7,8%		34.013	12,9%
<b>ΣΥΝΟΛΟ</b>	<b>1.039.752</b>	<b>100,0%</b>		<b>263.312</b>	<b>100,0%</b>



**ΔΙΑΓΡΑΜΜΑ 2: ΣΥΝΟΛΟ ΕΓΓΕΓΡΑΜΜΕΝΩΝ ΚΑΤΑ ΠΕΡΙΦΕΡΕΙΑ, ΗΛΙΚΙΑΚΗ ΚΑΤΗΓΟΡΙΑ, ΕΚΠΑΙΔΕΥΤΙΚΟ ΕΠΙΠΕΔΟ, ΚΑΙ ΥΠΗΚΟΟΤΗΤΑ**





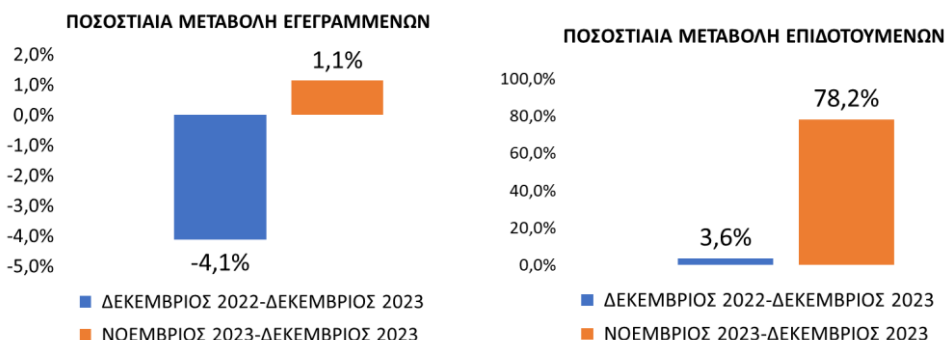
Στον πίνακα 2 παρουσιάζονται οι μεταβολές των εγγεγραμμένων και των επιδοτούμενων από τον αντίστοιχο μήνα του προηγούμενου έτους Δεκέμβριο 2022 καθώς και από τον προηγούμενο μήνα Νοέμβριο 2023.

## Γ. ΜΕΤΑΒΟΛΕΣ

**ΠΙΝΑΚΑΣ 2: ΜΕΤΑΒΟΛΕΣ ΕΓΓΕΓΡΑΜΜΕΝΩΝ ΚΑΙ ΕΠΙΔΟΤΟΥΜΕΝΩΝ**

	ΔΕΚΕΜΒΡΙΟΣ 2022	ΔΕΚΕΜΒΡΙΟΣ 2023	ΑΠΟΛΥΤΗ ΜΕΤΑΒΟΛΗ	ΠΟΣΟΣΤΙΑΙΑ ΜΕΤΑΒΟΛΗ
ΣΥΝΟΛΟ ΕΓΓΕΓΡΑΜΜΕΝΩΝ	1.084.440	1.039.752	-44.688	-4,1%
ΣΥΝΟΛΟ ΕΠΙΔΟΤΟΥΜΕΝΩΝ	254.093	263.312	9.219	3,6%
	ΝΟΕΜΒΡΙΟΣ 2023	ΔΕΚΕΜΒΡΙΟΣ 2023	ΑΠΟΛΥΤΗ ΜΕΤΑΒΟΛΗ	ΠΟΣΟΣΤΙΑΙΑ ΜΕΤΑΒΟΛΗ
ΣΥΝΟΛΟ ΕΓΓΕΓΡΑΜΜΕΝΩΝ	1.028.123	1.039.752	11.629	1,1%
ΣΥΝΟΛΟ ΕΠΙΔΟΤΟΥΜΕΝΩΝ	147.754	263.312	115.558	78,2%

**ΔΙΑΓΡΑΜΜΑ 3: ΠΟΣΟΣΤΙΑΙΕΣ ΜΕΤΑΒΟΛΕΣ ΕΓΓΕΓΡΑΜΜΕΝΩΝ ΚΑΙ ΕΠΙΔΟΤΟΥΜΕΝΩΝ**



Το σύνολο των εγγεγραμμένων για τον μήνα Δεκέμβριο 2023 ανήλθε σε 1.039.752 άτομα καταγράφοντας μείωση κατά -44.688 άτομα (-4,1%) σε σχέση με τον αντίστοιχο μήνα του προηγούμενου έτους Δεκέμβριο 2022 και αύξηση κατά 11.629 άτομα (1,1%) σε σχέση με τον προηγούμενο μήνα Νοέμβριο 2023. Ο αριθμός των επιδοτούμενων για τον μήνα Δεκέμβριο 2023 ανήλθε σε 263.312 άτομα καταγράφοντας αύξηση κατά 9.219 άτομα (3,6%) σε σχέση με τον αντίστοιχο μήνα του προηγούμενου έτους Δεκέμβριο 2022 και αύξηση κατά 115.558 άτομα (78,2%) σε σχέση με τον προηγούμενο μήνα Νοέμβριο 2023.



Για περισσότερο αναλυτικά στατιστικά στοιχεία στο σύνολο της χώρας και σε επίπεδο Περιφέρειας καθώς και συνοπτικές εκθέσεις εγγεγραμμένης ανεργίας, βλ. [www.dypa.gov.gr](http://www.dypa.gov.gr) /Στατιστικά/Στατιστικά Στοιχεία.